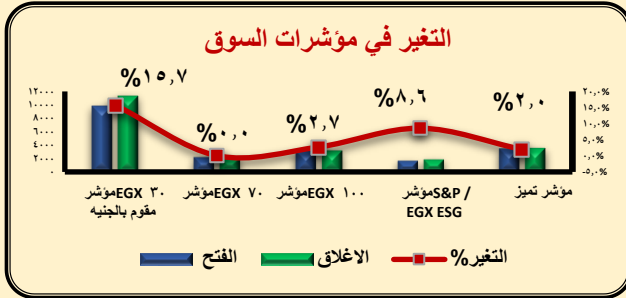
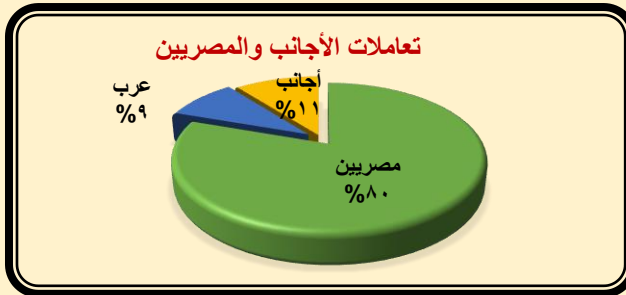


## مؤشرات البورصة المصرية

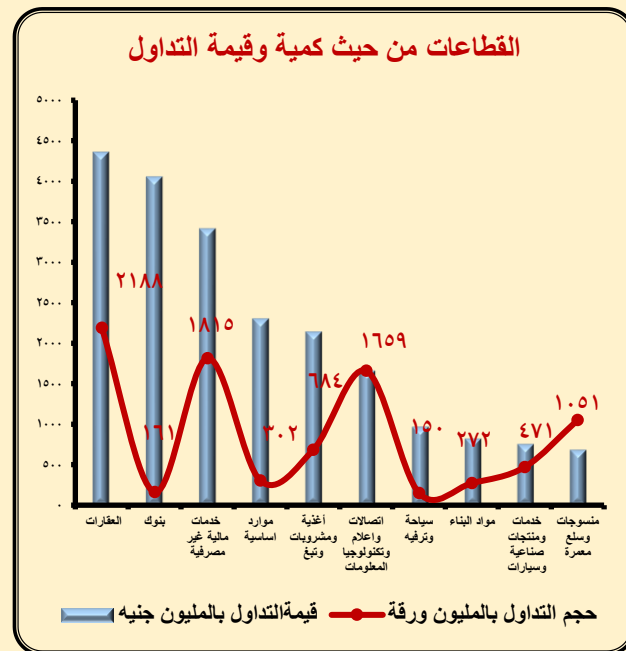
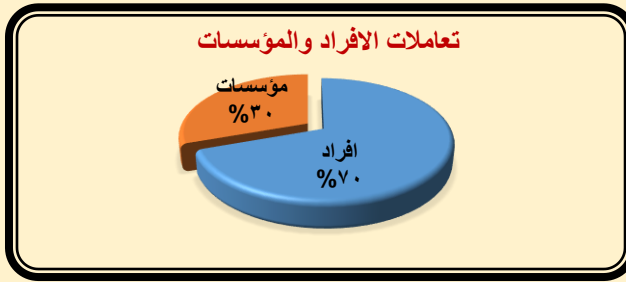
عدد رقم (١٣) تحليل فني خلال الفترة من ٢٠٢٢/١٠/١ حتى ٢٠٢٢/١٠/٣١



المؤشر بالجنيه	الافتح	الاطلاق	التغير %
EGX 30	9827,46	11372,79	15,72%
EGX 70	2250,50	2251,58	0,05%
EGX 100	3188,24	3275,37	2,73%



الشهر السابق	الشهر الحالي	اجماليات السوق
٦٨٨,١	٧٦٤,٧	رأس المال السوقي "داخل المقصورة" بالمليار جنيه
٩١,٩	٤٤,٥	قيمة التداول بالمليار جنيه
١٣٨٢٩	١١٢٣٥	كمية التداول بالمليون ورقة
١١٠١	٩٦٢	عدد العمليات بالألف عملية
		فئات المستثمرين وتعاملاتهم
٢٣١٠,٥	١٢٣٨,٩	المصريين (ص.شراء) بالمليون جنيه
٧٧,٣	٦٠٦,٠	العرب بالمليون جنيه
٢٢٣٣,٢	١٨٤٥	الأجانب (صافي بيع) بالمليون جنيه



السهم	كمية التداول بالمليون ورقة	سعر الاغلاق بالجنيه
مدينة نصر للإسكان والتعمير	٢٣٧,٠٦	٢,٧٧
المصرية لخدمات النقل والتجارة (إيجترانس)	١١٨,٤٦٥	٢,٢٣
سيدي كير للبتروكيماويات	٢٨,٤٠٠	٨,٠٨
الدلتا للسكر	١٠,٩٠٠	١٦,٧٦
أي فاينانس للاستثمارات المالية والرقمية	١٠,٨٧١	١٦,٠٠
المصرية لمدينة الإنتاج الاعلامي	٩,٠٢٥	٥,٦٢
مصر للاسمنت قنا	٤,٧٧١	١٥,٥٣
المالية والصناعية المصرية (EFIC)	٣,١٥٢	٣٣,٠٦
مصرف أبو ظبي الإسلامي-مصر	١,٨٢٦	١٣,٢٦
البنك المصري لتنمية الصادرات	١,٤٨٣	٩,٣٣
مصر بني سويف للاسمنت	١,٠١٤	٢٩,٠٠
المصرية للأقمار الصناعية " نايل سات "	٠,٠٥٧	*٥,١٢
شركة عز الدخيلة للصلب	٠,٠٠٧	٧٠٠,٠٠